



دليل المستخدم للحضور والتصويت الإلكتروني عن بعد لاجتماع الجمعيات العمومية

سوق أبوظبي للأوراق المالية إدارة المقاصة والتسوية والإيداع

لمزيد من الاستفسارات الرجاء التواصل على:
البريد الإلكتروني: csd@adx.ae

شكراً لاختياركم سوق أبوظبي للأوراق المالية
سوقك المالي الأول

تابعونا على

[adx_ae](https://www.adx.ae) [f](#) [t](#) [i](#) [y](#) [s](#) [i](#)

للمزيد من المعلومات

800239

www.adx.ae

رؤيتنا

سوقك المالي
الأمثل

رسالتنا

الشفافية | النزاهة | التركيز
على المتعاملين | الكفاءة

قيمنا

سوق ابتكاري، جاذب، يتميز
بالشفافية ويدعم اقتصاد
دولة الإمارات العربية المتحدة

الجزء الأول

«منصة سهمي الرقمية»

فئة المستثمرين الأفراد (حملة بطاقة الهوية الإماراتية)

1. الدخول الذكي إلى منصة سهمي الرقمية عبر الموقع الإلكتروني لسوق أبوظبي للأوراق المالية أو تطبيق الهاتف الذكي SAHMI



2. إدخال اسم المستخدم وكلمة المرور الخاصة بحساب "الدخول الذكي" (في حال عدم التسجيل مسبقاً، يرجى القيام بالتسجيل).

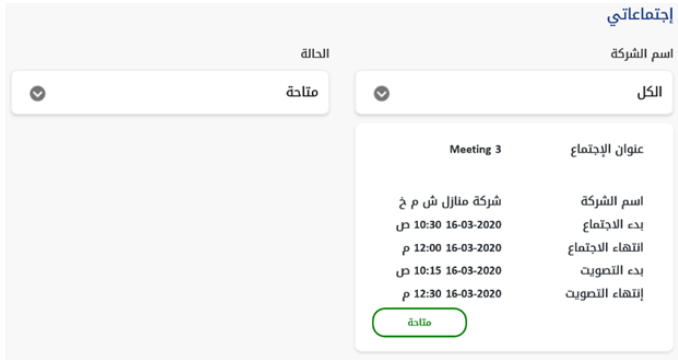
3. بعد إتمام عملية الربط بين رقم المستثمر وحساب الدخول الذكي، سيتم إعادة توجيهك إلى الصفحة الرئيسية الخاصة بك، يرجى اختيار "خدماتي" من القائمة.



4. يرجى اختيار "التصويت للجمعيات العمومية" من قائمة الخدمات.



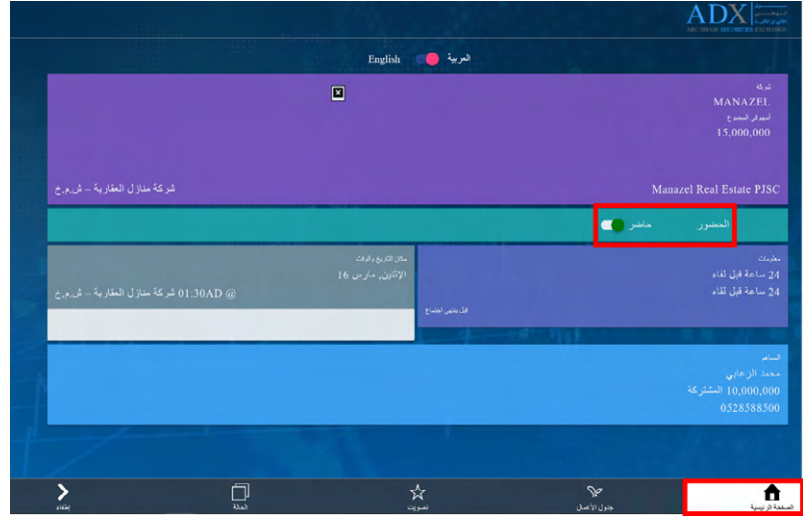
5. سيتم عرض الجمعيات العمومية المتاحة للمستثمر وهي لا تشمل ما يملكه المستثمر من شهادات غير مودعة في حسابه، يرجى اختيار الاجتماع المراد المشاركة فيه.



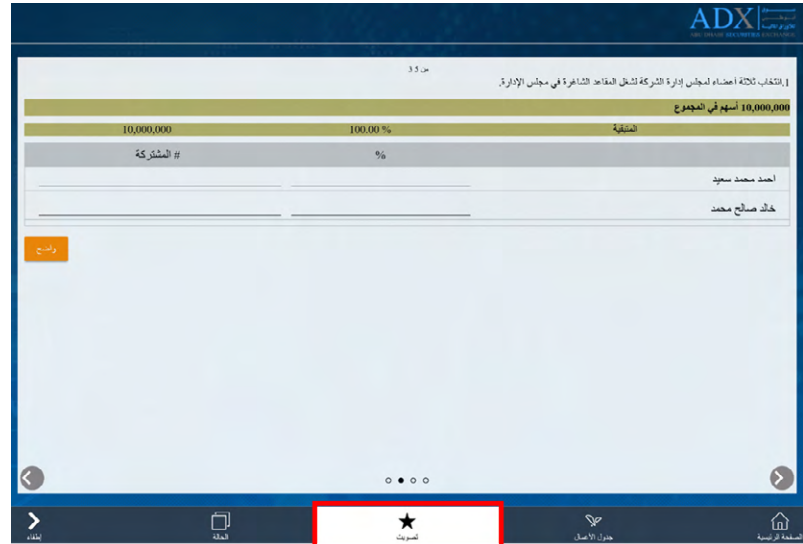
6. سيتم عرض التفاصيل الخاصة بانعقاد الجمعية العمومية، يرجى اختيار "المشاركة في الاجتماع".



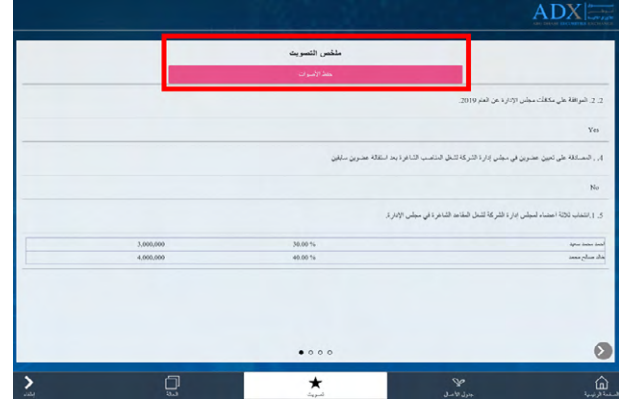
7. سيتم إعادة توجيهك إلى الصفحة الخاصة بالحضور والتصويت الإلكتروني عن بعد، يرجى العلم بأنه سوف يتم تحديد حالة الحضور تلقائياً وهذا يعني بأن المستثمر قد تم تسجيله في الاجتماع ويحسب في نصاب انعقاد الجمعية، يمكن للمستثمر تغيير الحالة إذا أراد.



8. يرجى اختيار قائمة التصويت كما هو موضح لبدء التصويت عن بعد.



9. يجب عليك مراجعة تصويتك على بنود الجمعية العمومية قبل حفظ الأصوات.



10. في حال الرغبة بتغيير التصويت، يرجى العودة إلى صفحة ملخص التصويت واختيار "استدعاء الأصوات".



كما تتيح منصة سهمي الرقمية إمكانية تسجيل الحضور والتصويت الإلكتروني عن بعد نيابة عن الأبناء القصر – تحت 21 سنة كما هو موضح أدناه

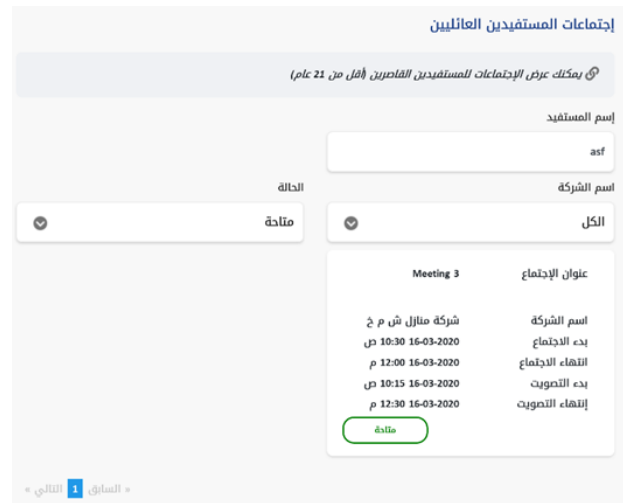
11. يرجى اختيار "خدمات العائلة" من قائمة الخدمات.



12. يرجى اختيار خدمة "التصويت للجمعيات العمومية" من قائمة خدمات العائلة.



13. يرجى اختيار اسم المستفيد (يمكن إضافة المستفيدين من خلال خدمات العائلة)، واختيار الجمعية المتاحة المراد المشاركة بها، ومن ثم تكرار نفس الإجراءات التي تم ذكرها أعلاه بالنسبة للمستثمر نفسه.



الجزء الثاني

منظومة التصويت الإلكتروني

11. سيتم إرسال رسالة نصية قصيرة/بريد إلكتروني تحتوي على رابط لحضور الجمعية العمومية.

Welcome to AGM [REDACTED] of [REDACTED]. Access TTS eVote application using URL [http://evoting.adx.ae//MeetingAttendances/LoginView/?token=\[REDACTED\]](http://evoting.adx.ae//MeetingAttendances/LoginView/?token=[REDACTED]) with security code [REDACTED]

2. يرجى الضغط على الرابط، وكتابة الرمز السري المرفق مع الرسالة في الخانة المطلوبة وكتابة رموز التحقق لتأكيد صحة المعلومات.

English العربية

Security Code

MJAG Enter symbols

LOGIN

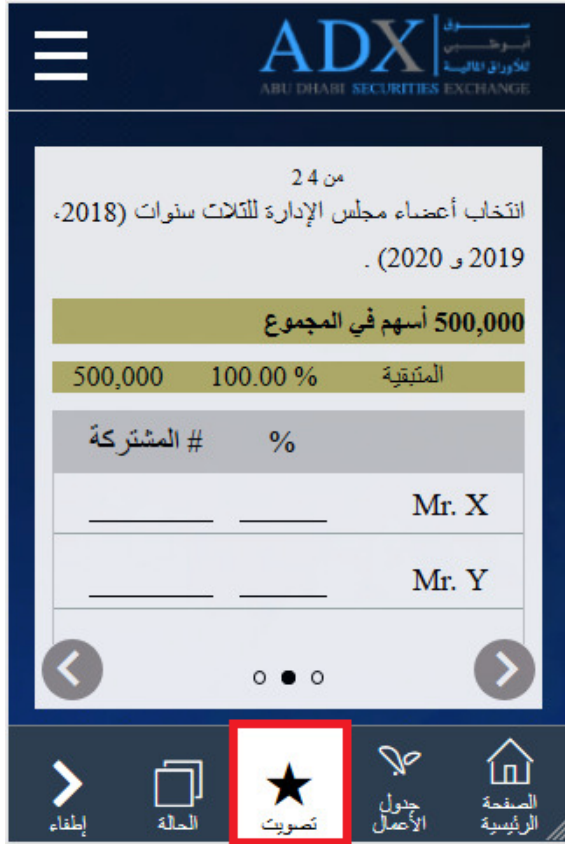
Investor Number

Name

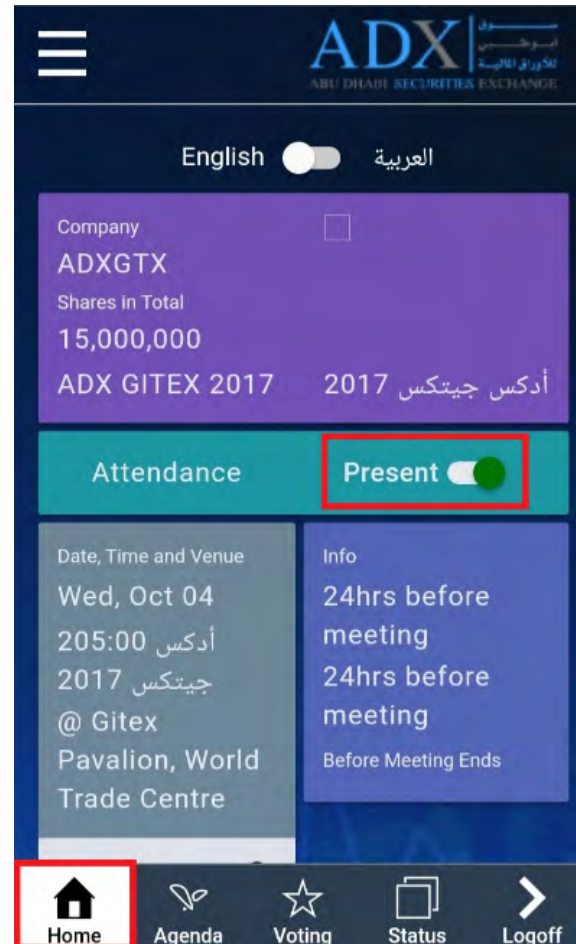
Shares
500,000

Mobile Number

4. يرجى اختيار قائمة التصويت كما هو موضح أدناه لبدء التصويت عن بعد.



3. سيتم إعادة توجيهك إلى الصفحة الخاصة بالحضور والتصويت الإلكتروني عن بعد، يرجى العلم بأنه سوف يتم تحديد الحالة "حاضر" تلقائياً وهذا يعني بأن المستثمر قد تم تسجيله في الاجتماع ويحسب في نصاب انعقاد الجمعية، يمكن للمستثمر تغيير الحالة إذا أراد.



5. يجب عليك مراجعة اختياراتك على تصويت بنود الجمعية قبل حفظ الأصوات.

6. في حال الرغبة بتغيير التصويت، يرجى العودة إلى صفحة ملخص التصويت واختيار "استدعاء الأصوات".



